



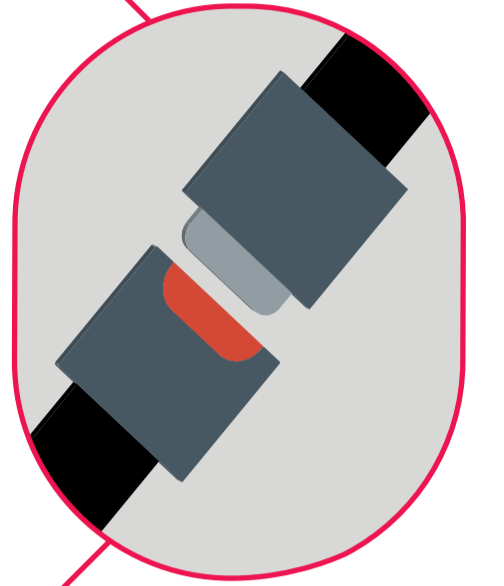
**СТРАТЕГИЯ
РОССИЯ БЕЗ ДТП
2018-2030**

РЕМНИ БЕЗОПАСНОСТИ – ВСЕКИЙ ПОВОД ПРИСТЕГНУТЬСЯ!

Что сказано в Правилах дорожного движения?

5.1 ОБЯЗАННОСТИ ПассажиРА

Пристегиваться штатным ремнем безопасности – прямая обязанность пассажира, как участника дорожного движения.



Простые правила использования ремня безопасности

Ремень должен располагаться вдоль груди, ближе к шее.

Нижняя часть ремня удерживает таз, поэтому ремень должен опоясывать бедра.

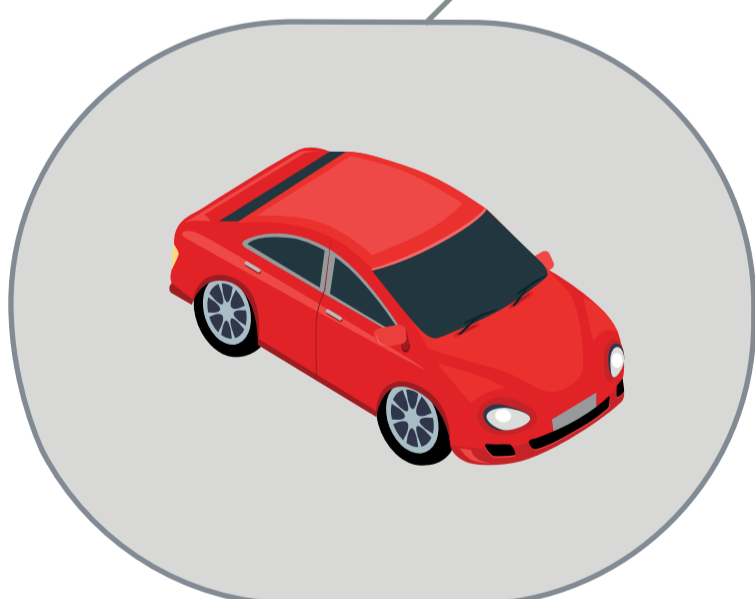


Застегнув ремень – обязательно натяните его.

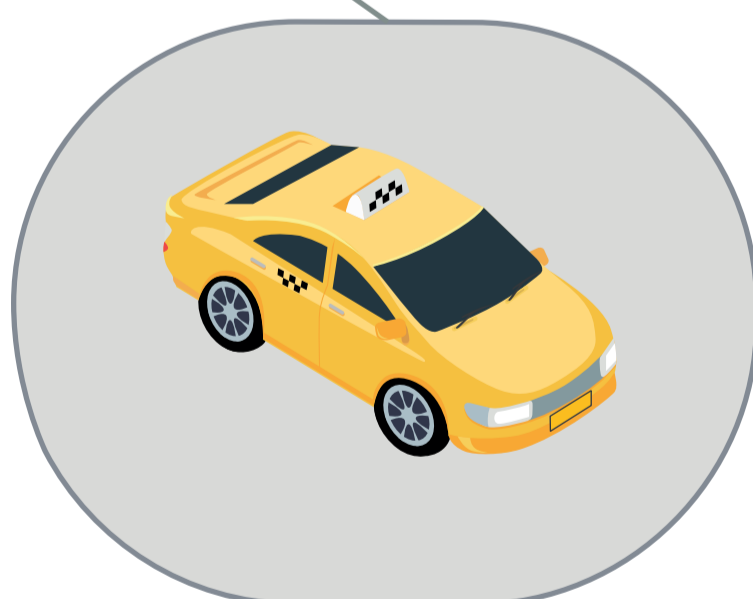
Ремень необходимо расположить как можно ближе к телу.

! Не стоит доверять свою жизнь водителю, если в его транспортном средстве нет штатных ремней безопасности!


Необходимо пристегиваться:



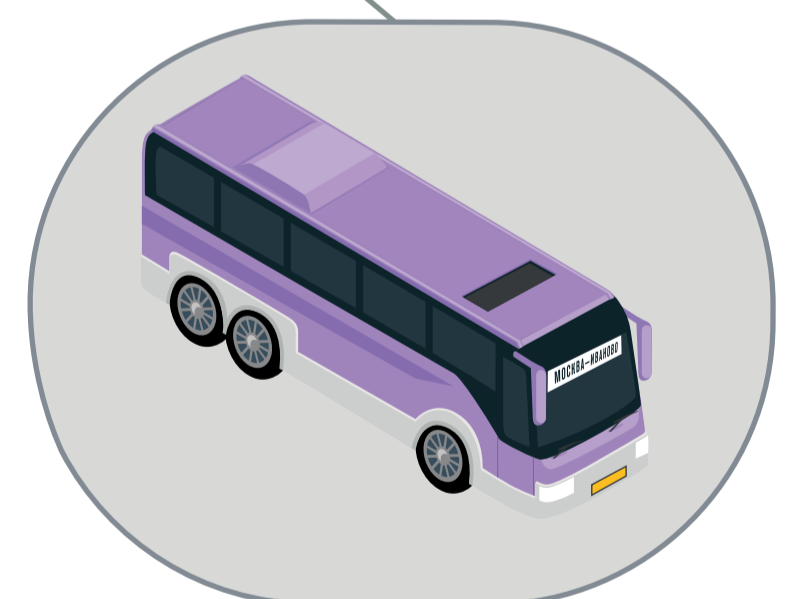
Личный автомобиль






Такси



Экскурсионный автобус



Автобус междугороднего/международного следования

Проявите гражданскую позицию, поддержите «Стратегию Ноль» в России. Поделитесь с друзьями и близкими той информацией, которая показалась вам важной. Сделайте фотографию и разместите в    **#СТРАТЕГИЯНОЛЬ** и **#РОССИЯБЕЗДТП**

 **BEZDTP**



ПОДРОБНОСТИ
НА САЙТЕ

БЕЗДТП РФ



**СТРАТЕГИЯ
РОССИЯ БЕЗ ДТП
2018-2030**

ДЕТСКОЕ АВТОКРЕСЛО! КАК ВЫБРАТЬ ПРАВИЛЬНО?

Что сказано в Правилах дорожного движения?

1. До 7 лет ребёнка перевозить только в автокресле.
2. После 7 лет способ перевозки зависит от роста и веса ребенка (до 150 см необходимо использовать автокресло).
3. На переднем сидении до 12 лет перевозить можно только в автокресле.

Детское автокресло на 70 % снижает риск негативных последствий*



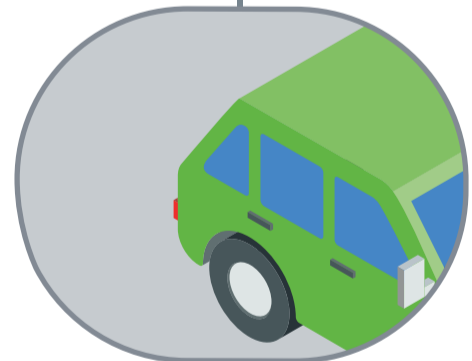
Как выбрать и правильно использовать детское автокресло? Выбирайте автокресло, которое соответствует весу вашего ребенка.



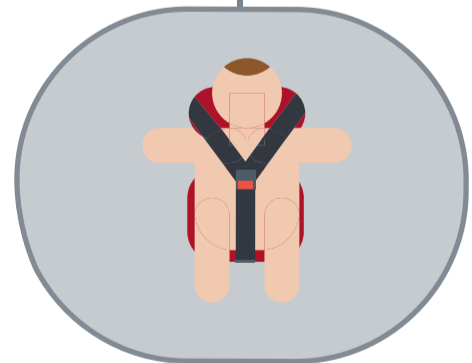
0–13 кг



против хода движения



на заднем сидении
автомобиля



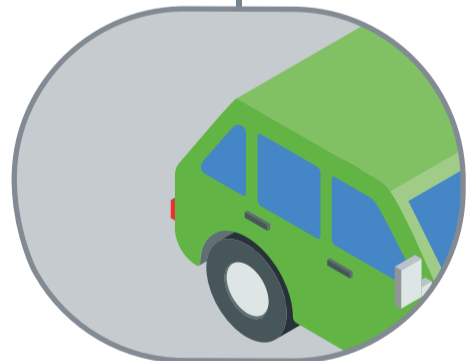
ребенок закрепляется
трехточечным ремнем,
проходящим через плечи
ребенка и между ног



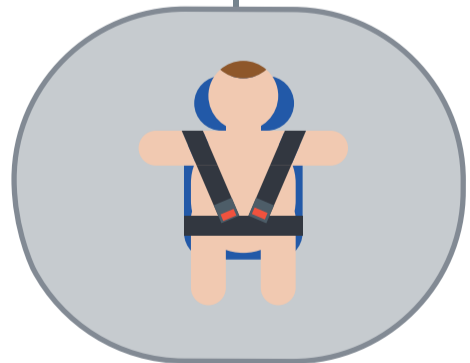
9–18 кг



как против, так и по ходу
движения, в зависимости
от возраста ребенка
(до 1 года – только против хода)



безопаснее
на заднем сидении



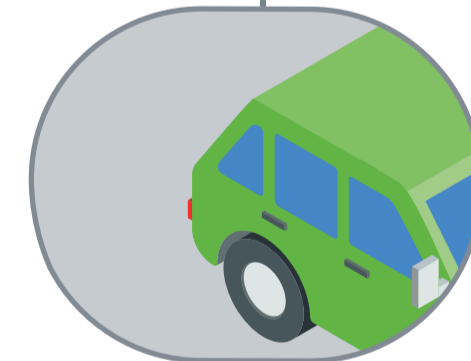
ребенок закрепляется ремнями,
которые должны проходить
через плечи и бедра



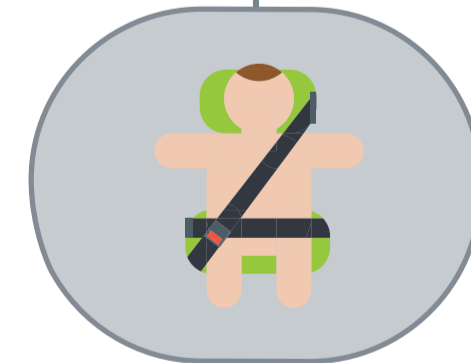
9–36 кг



по ходу движения



безопаснее
на заднем сидении



ребенок закрепляется ремнем
безопасности – штатная лента
должна проходить через
направляющие на подголовнике
и на нижней части автокресла

* Согласно данным Всемирной организации здравоохранения (ВОЗ)



Обращайте внимание на качество автокресла и его составляющих. Способность автокресла защитить ребенка проверяется в краш-тестах ADAC.

Проявите гражданскую позицию, поддержите «Стратегию Ноль» в России.
Поделитесь с друзьями и близкими той информацией, которая показалась вам важной.
Сделайте фотографию и разместите в [vk](#) [instagram](#) [facebook](#) **#СТРАТЕГИЯНОЛЬ** и **#РОССИЯБЕЗДТП**

BEZDTP



ПОДРОБНОСТИ
НА САЙТЕ

БЕЗДТП РФ



**СТРАТЕГИЯ
РОССИЯ БЕЗ ДТП
2018-2030**



КРЕСЛО или РЕМЕНЬ

КАКОЙ РОСТ У ВАШЕГО РЕБЕНКА?


**НИЖЕ 150 см —
ДЕТСКОЕ АВТОКРЕСЛО**

ПДД: до 7 лет ребёнка перевозить только в автокресле


**ПОЛЬЗУЙТЕСЬ
АВТОКРЕСЛОМ ПРАВИЛЬНО!**



Установите автокресло в соответствии с инструкцией.




Проверьте, что ребенок пристегнут.



Если автокресло установлено на переднем сиденье, отключите подушку безопасности.

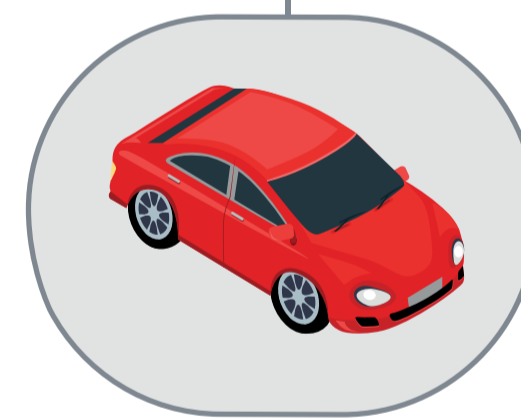
150



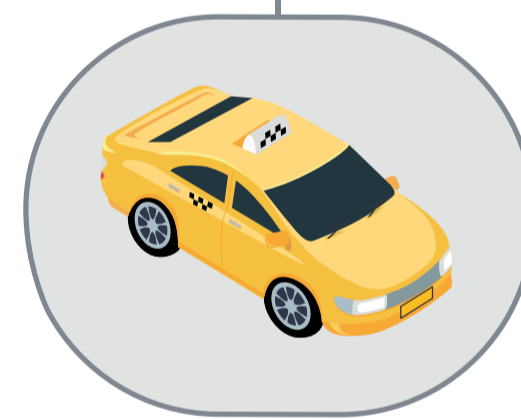
**ВЫШЕ 150 см —
РЕМНИ БЕЗОПАСНОСТИ**

ПДД: после 7 лет способ перевозки зависит от роста и веса ребенка

**ОБЯЗАТЕЛЬНО ПРИСТЕГИВАЙТЕСЬ
В ТРАНСПОРТЕ:**



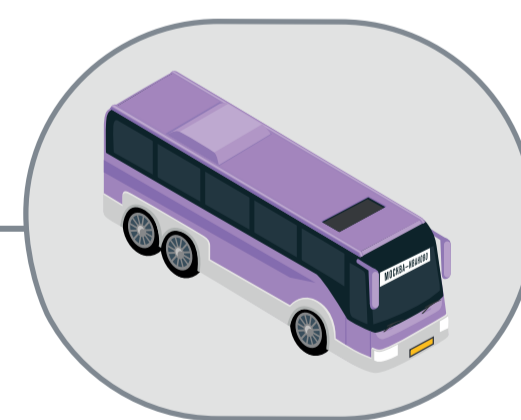
Личный автомобиль



Такси



Экскурсионный автобус



Автобус международного/междугородного следования

Проявите гражданскую позицию, поддержите «Стратегию Ноль» в России. Поделитесь с друзьями и близкими той информацией, которая показалась вам важной. Сделайте фотографию и разместите в [vk](#) [ig](#) [fb](#) **#СТРАТЕГИЯНОЛЬ** и **#РОССИЯБЕЗДТП**

[BEZDTP](#)



ПОДРОБНОСТИ
НА САЙТЕ

БЕЗДТП РФ